

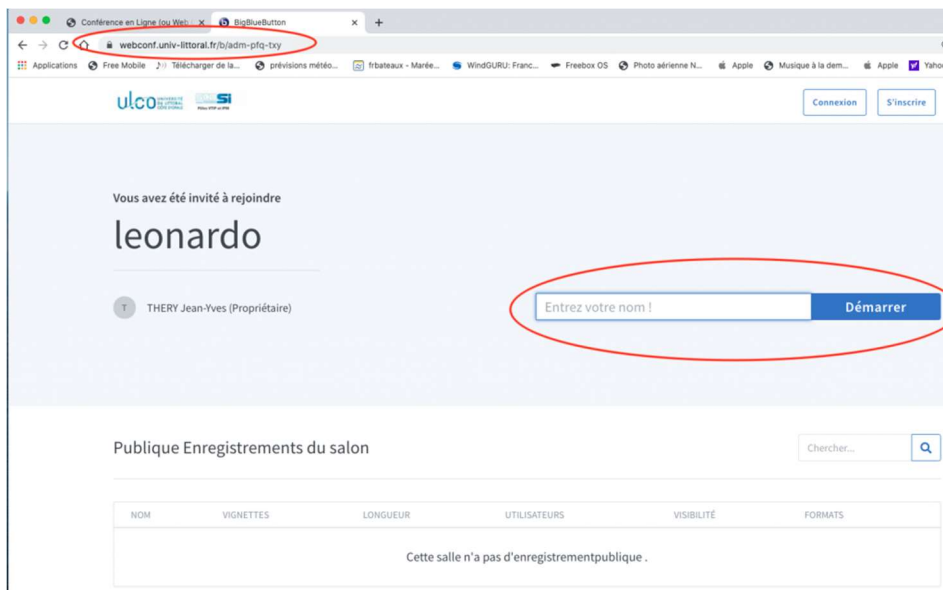
BIGBLUEBUTTON - ULCO

Si vous êtes Enseignant vacataire :

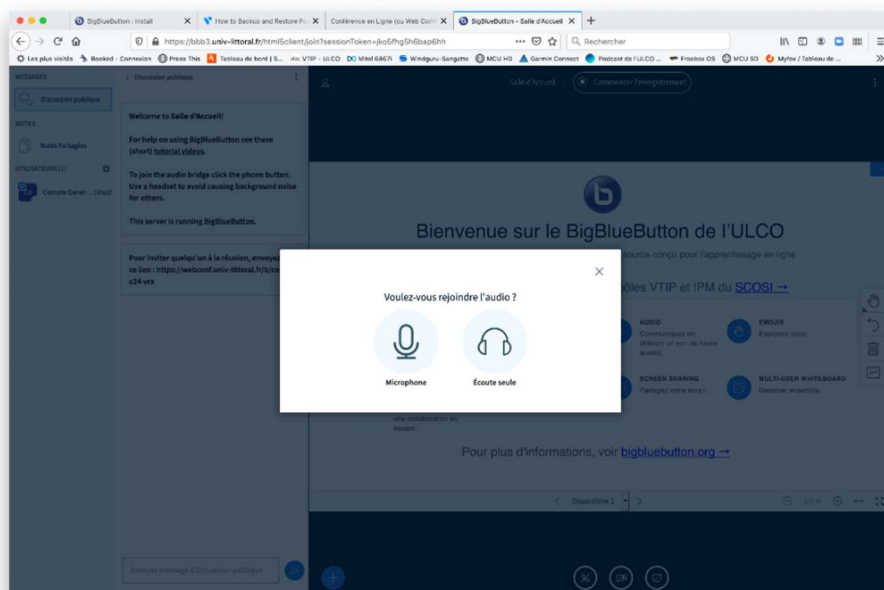
Vous devez contacter le service informatique en indiquant les créneaux horaires de vos cours pour qu'il vous crée un salon. (service-info@eilco-ulco.fr)

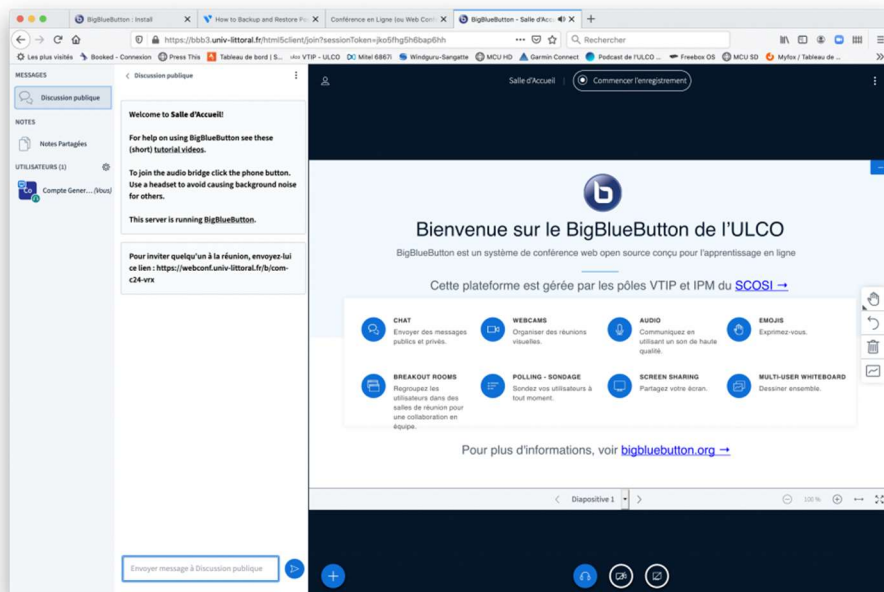
Vous allez pouvoir rejoindre le salon en allant sur le lien qui vous aura été transmis par le service informatique.

Il vous suffira juste de saisir vos nom prénom pour vous identifier dans la conversation.



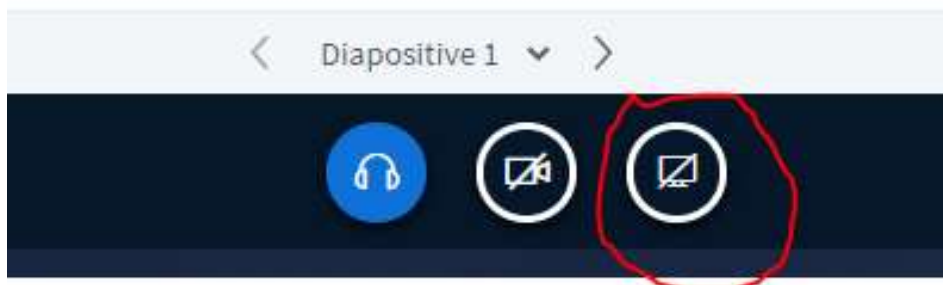
Cliquez sur Démarrer. Votre navigateur demande l'accès à votre micro, acceptez.





Pour partager votre écran, vous devez cliquer sur l'icône en forme d'écran.

Pour plus d'informations, vous pouvez écrire à [assistance-](mailto:assistance-@ulco.fr)



Le service BigBlueButton propose la vidéo, l'audio, le partage de document, le partage d'écran, le tchat, les notes, les sous-titres, le Tableau Blanc interactif, le sondage, l'enregistrement. Tous ces outils sont facilement utilisables et suffisamment intuitifs sans connaissance technique particulière, à chacun de les utiliser selon son rythme.